

Napomena za prijavitelje koji svoju prijavu kreiraju putem mobitela: **SOM NATJEČAJI PRILAGOĐENI SU PEJZAŽNOM (LANDSCAPE) NAČINU RADA.**

Svaka fizička ili pravna osoba može kreirati svoj račun unutar SOM Natječaj aplikacije.

Prijava

* E-mail

* Lozinka

[Prijavi se](#) [Zaboravljena lozinka](#)
[Nemate račun? Registracija](#)

[O nama](#) [Kontakt](#)

Copyright © 2020 SOM Natječaj



Na stranici SOM Natječaja, klikom na "**Registracija**" započinjemo proces kreiranja računa. Postoje dvije mogućnosti, "**Nova registracija**" – za fizičke i pravne osobe ili "Registracija putem postojećeg SOM računa" koja se odnosi na pravne osobe koje od prije koriste neke od usluga SOM aplikacije.

Odaberite način registracije

[Nova registracija](#)

[Registracija putem postojećeg SOM računa](#)

[Natrag na prijavu](#)

[O nama](#) [Kontakt](#)

Copyright © 2020 SOM Natječaj



Klikom na Nova registracija" biramo radi li se o fizičkoj ili pravnoj osobi". Kada smo odabrali jedno od ponuđenog kliknemo **"Dalje"**.

Vrsta registracije

- Pravna osoba
 Fizička osoba

Odustani

Dalje

[Natrag na prijavu](#)

[O nama](#) [Kontakt](#)

Copyright © 2020 SOM Natječaji




Sljedeći korak je upis svih potrebnih podataka.

Podaci o korisniku

| | | |
|----------------------|----------------------|----------------------|
| * Ime | * Prezime | * Oib |
| <input type="text"/> | <input type="text"/> | <input type="text"/> |
| * Adresa | * Poštanski broj | |
| <input type="text"/> | <input type="text"/> | |
| * Grad | * Županija | |
| <input type="text"/> | Odaberi ▾ | |
| * E-mail | * Telefon | |
| <input type="text"/> | <input type="text"/> | |
| * Lozinka | * Ponovljena lozinka | |
| <input type="text"/> | <input type="text"/> | |
| Vrati | Dalje | |

Nakon upisa podataka, klikom na dalje možemo pregledati sve podatke koje smo upisali. Klikom na **"Kreiraj"** stvorili smo korisnički račun, a SOM Natječaj će na na taj e-mail poslati poruku sa pristupnim podacima pomoću kojih se prijavljujete u sustav.



SOM NATJEČAJI hr v

Podaci o korisniku:

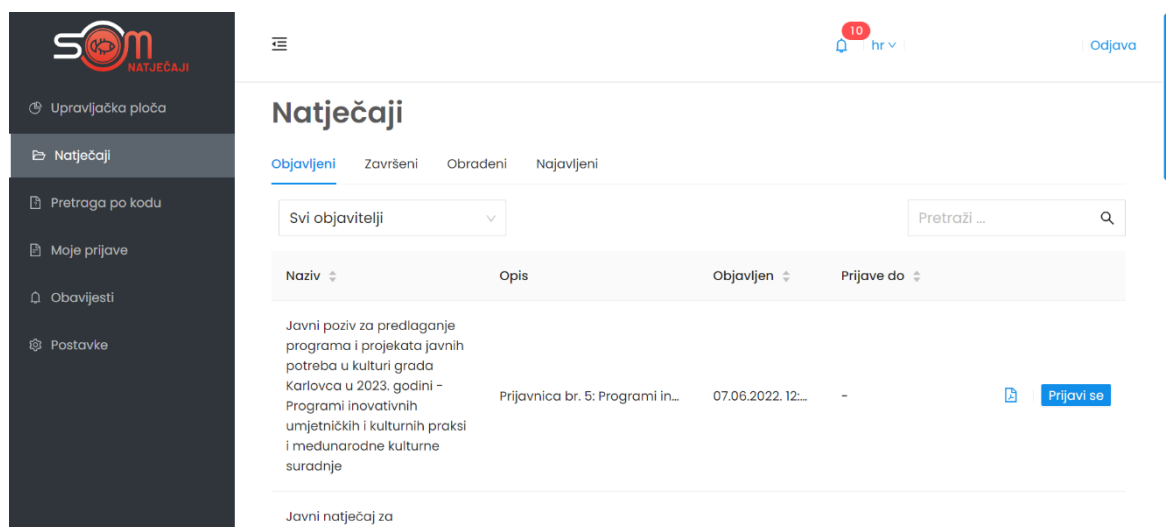
| | |
|----------------|---------|
| Naziv | Luka a |
| Tip | fizička |
| Oib | s |
| Adresa | d |
| Grad | Zagreb |
| Poštanski broj | 0 |
| E-mail | a@a |
| Telefon | 0 |
| IBAN | - |

Podaci o korisniku

| | |
|--------|-----|
| E-mail | a@a |
|--------|-----|

Vrati O nama Kontakt **Kreiraj**

Kada s našim pristupnim podacima uđemo u sustav, u glavnom izborniku s lijeve strane nalazi se opcija **"Natječaji"**. Klikom na istu, otvara se popis svih objavljenih natječaja s mogućnošću pregleda natječaja u PDF-u i s opcijom **"Prijavi se"**.




SOM NATJEČAJI 10 hr v Odjava

Natječaji

Objavljeni Završeni Obradeni Najavljeni

Svi objavitelji Pretraži ...

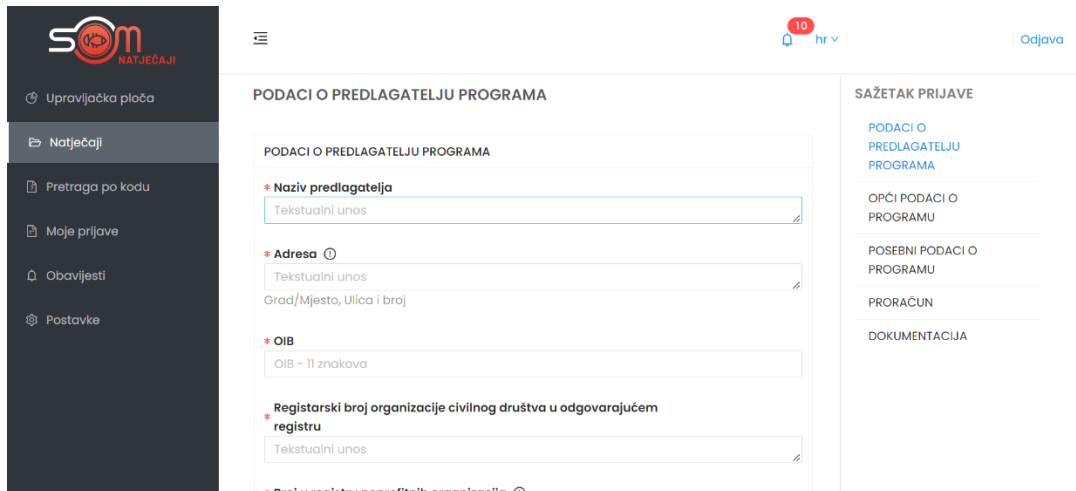
| Naziv | Opis | Objavljen | Prijave do | |
|--|----------------------------------|--------------------|------------|---|
| Javni poziv za predlaganje programa i projekata javnih potreba u kulturi grada Karlovca u 2023. godini - Programi inovativnih umjetničkih i kulturnih praksi i međunarodne kulturne suradnje | Prijavnica br. 5: Programi in... | 07.06.2022. 12:... | - |  Prijavi se |

Javni natječaj za

PRIJAVE NA NATJEČAJ ISKLJUČIVO SU U ELEKTRONSKOM OBLIKU. PRIJAVE POSLANE POŠTOM ILI DRUGIM MEDIJIMA NEĆE SE UZIMATI U OBZIR.

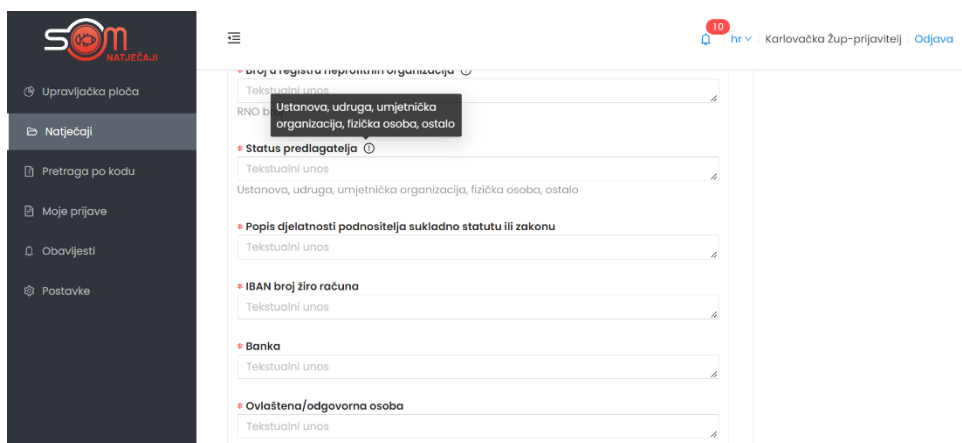
Polja u natječaju popunjavaju se na jednostavan način. U prostoru za upis ili unos podatak u polje, nalazi se opis o kakvom je polju riječ (npr. tekstualni unos, brojčani unos, učitavanje datoteke, padajući izbornik i slično).

S desne strane polja za upis ili unos podataka nalazi se "Sažetak prijave" u kojem možete vidjeti u kojem poglavlju se trenutno nalazite.



The screenshot shows the SOM application interface. On the left is a dark sidebar with navigation options: 'Upravljačka ploča', 'Natječaji', 'Pretraga po kodu', 'Moje prijave', 'Obavijesti', and 'Postavke'. The main content area is titled 'PODACI O PREDLAGATELJU PROGRAMA'. It contains several form fields, each with a red asterisk indicating it is mandatory: 'Naziv predlagatelja', 'Adresa', 'OIB', 'Registarski broj organizacije civilnog društva u odgovarajućem registru', and 'Broj u registru neovratnih organizacija'. Each field has a placeholder text 'Tekstualni unos'. On the right side, there is a 'SAŽETAK PRIJAVE' section with a vertical blue bar and a list of sub-sections: 'PODACI O PREDLAGATELJU PROGRAMA', 'OPĆI PODACI O PROGRAMU', 'POSEBNI PODACI O PROGRAMU', 'PRORAČUN', and 'DOKUMENTACIJA'. The top right corner shows a user profile icon with a red notification badge '10', the text 'hr', and a 'Odjava' button.

Polja koja su označena crvenom zvjezdicom obavezna su polja i dok ta polja nisu popunjena, ne možemo poslati prijavu na natječaj.

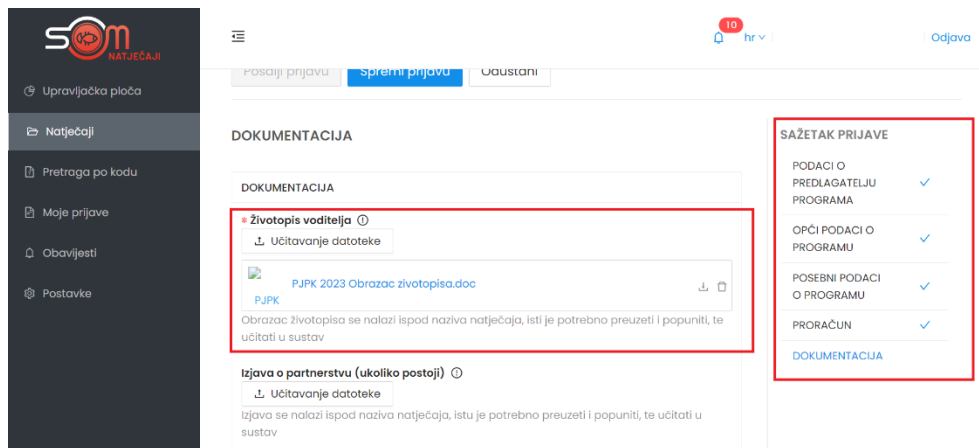


This screenshot shows the same application interface as the previous one, but with a dropdown menu open for the 'Registarski broj organizacije civilnog društva u odgovarajućem registru' field. The dropdown menu lists options: 'Ustanova, udruga, umjetnička organizacija, fizička osoba, ostalo'. The 'Adresa' field also has a dropdown menu open, showing the same options. The 'IBAN broj žiro računa' field is also visible. The top right corner shows the user profile icon with a red notification badge '10', the text 'hr', and the location 'Karlovačka žup-prijavitelj', along with an 'Odjava' button.

Neka polja sadržavaju dodatan opis koji se nalazi na uskličniku kraj naziva polja i ispod samog polja.

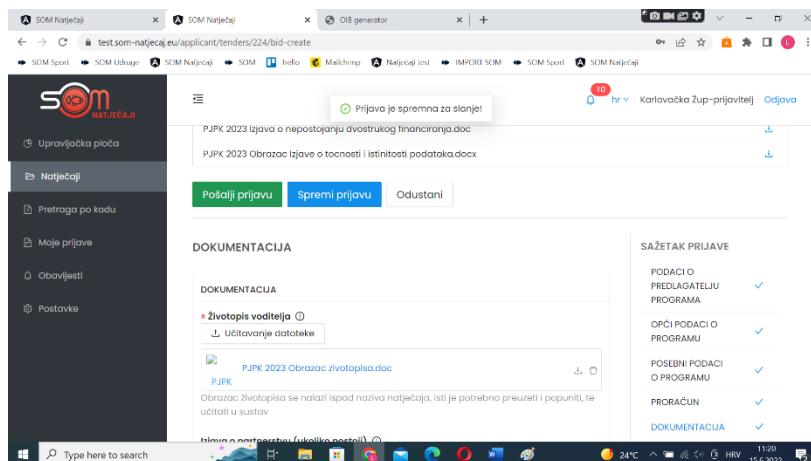
Izjave su polja unutar natječaja koja se označavaju klikom na polje ispred izjave kako bi potvrdili podatke u istoj.

U slučaju polja u kojima piše "**Učitavanje datoteke**", potrebno je kliknuti na opciju "Učitavanje datoteke" i sa svog računala učitati traženu datoteku. AKO JE POTREBNO UČITATI VIŠE DATOTEKA U ISTO POLJE, ZA SVAKU NOVU DATOTETKU KLIKNEMO UČITAVANJE DATOTEKE I ODABEREMO DATOTEKU S NAŠEG RAČUNALA.



S desne strane svakog natječaja nalazi se sažetak prijave u kojem možemo vidjeti jesu li sva polja pravilno popunjena. Ako jesu, poglavlja u prijavi bit će označena kvačicom.

Nakon završetka rada na prijavi natječaja, prijavu možemo spremiti bez slanja, što znači da smo spremili sve podatke do sada upisane, no nastaviti ćemo s popunom ostatka prijave.



Ako smo popunili sva obavezna polja i želimo poslati prijavu, klikom na "**Pošalji prijavu**" s time smo završili prijavu na natječaj. Nakon slanja više nemamo mogućnosti mjenjaanja podataka u prijavi.

U slučaju da prijavu želimo spremiti i nastaviti kasnije s popunjavanjem iste, to možemo učiniti klikom na "**Spremi prijavu**". Našu prijavu možemo pronaći u izborniku "**Moje prijave**", te možemo nastaviti s popunjavanjem.

KONTAKT KORISNIČKE PODRŠKE ZA TEHNIČKA PITANJA (FUNKCIONIRANJE APLIKACIJE I RAD U APLIKACIJI:

E-mail: podrska@som-system.com